

LED Solar Wall Luminaire  
وحدة إضاءة ليد جدارية (طاقة شمسية)

IP54 | Easy Installation | 100% solar Powered | Auto ON/OFF |  
Multiple Working Modes | Brand New Battery

اي بي ٥٤ | سهل التركيب | ١٠٠٪ تعمل بالطاقة الشمسية / تشغيل / إيقاف تلقائي |  
أوضاع عمل متعددة | بطارية جديدة تمامًا.

## PACKING INCLUDED

## محتويات التعبئة



(1)

1- Solar Luminaire.

2- Mount Accessory.



(2)

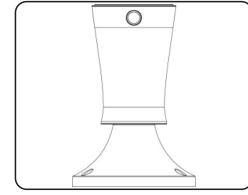
١- وحدة إضاءة طاقة شمسية.

٢- ملحقات التثبيت.

## THE WAY IT WORKS

## الطريقة التي يعمل بها

The solar panel charges the built-in rechargeable battery in just 6-8 hours. During the day, the solar panel converts sunlight into stored electricity then automatically illuminates for 10-12 hours once night falls.



تقوم اللوحة الشمسية بشحن البطارية المدمجة القابلة لإعادة الشحن في ٦-٨ ساعات فقط. خلال النهار، تقوم الألواح الشمسية بتحويل ضوء الشمس إلى كهرباء مخزنة ثم تضيء تلقائيًا لمدة ١٠-١٢ ساعة بمجرد طول الليل.

## WORKING MODE DECLARATION

## تعريف وضع العمل

**Working mode:** Induction mode, full brightness when people come, keep 30% brightness after people leave about 1 minute.

**وضع العمل:** الوضع الفعال، سطوع كامل عندما يأتي الناس، والحفاظ على سطوع ٣٠٪ بعد مغادرة الناس حوالي ١ دقيقة.

## INSTALLMENT STEPS

## خطوات التركيب

1- Install the light at a place where sunlight exposure is abundant (8-6 hours of direct sunlight is a must).

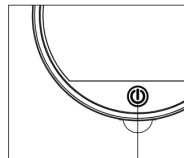
١- قم بتثبيت الضوء في مكان يكون فيه التعرض لآشعة الشمس وفيرًا (٦-٨ ساعات من أشعة الشمس المباشرة أمر لا بد منه).

2- Press the button (FIG1) 2 seconds to turn it on, as it arrives in the OFF mode (The switch is on the top of the product). press the button for the 2 seconds to turn off the light.

٢- اضغط على الزر (الشكل ١) ثانيتين للتشغيل، حيث يصل في وضع إيقاف التشغيل (المفتاح في الجزء العلوي من المنتج). اضغط على الزر لمدة ثانيتين لإيقاف الضوء.

**Note:** place it away from porch lights or other light sources, as bright lights can prevent it from automatically illuminating. Place it where it can get 8-6 hours of direct sunlight.

**ملاحظة:** ضعه بعيدًا عن أضواء الشرفة أو مصادر الضوء الأخرى، حيث يمكن أن تمنعه الأضواء الساطعة من الإضاءة تلقائيًا. ضعه حيث يمكن أن يحصل على ٦-٨ ساعات من أشعة الشمس المباشرة.



The button

FIG 1

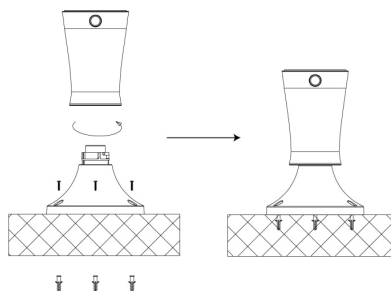


FIG 2

LED Solar Wall Luminaire  
وحدة إضاءة ليد جدارية (طاقة شمسية)

## Additional Notes:

- 1- No need to worry about the weather. The structure of the light is designed to be waterproof.
- 2- Wonder if it's ON? Simply cover the solar panel with your hands or place it in a dark environment, and the light should light up. If they don't, let them charge for 6-8 hours, then test again.
- 3- With a full 6-8 hours charge, your light should illuminate for 10-12 hours. But please note that weather, sun intensity, temperature, and heat can affect working time.
- 4- The light source in this lighting unit should only be replaced by the manufacturer, his service agent or a qualified technician.

## ملاحظات إضافية:

- ١- لا داعي للقلق بشأن الطقس. تم تصميم هيكل الضوء ليكون مقاوم للماء.
- ٢- لمعرفة تشغيل المنتج ما عليك سوى تغطية الألواح الشمسية بيديك أو وضعها في بيئة مظلمة، ويجب أن يضيء الضوء. إذا لم يفعلوا ذلك، دعهم يشحنون لمدة ٦-٨ ساعات، ثم اختبرهم مرة أخرى.
- ٣- مع شحن كامل لمدة ٦-٨ ساعات، يجب أن يضيء الضوء لمدة ١٠-١٢ ساعة، ولكن يرجى ملاحظة أن الطقس وشدة الشمس ودرجة الحرارة والحرارة يمكن أن تؤثر على وقت العمل.
- ٤- يجب استبدال مصدر الضوء الموجود في وحدة الإضاءة هذه فقط من قبل الشركة المصنعة أو وكيل الخدمة الخاص به أو فني مؤهل.

## CORRECT DISPOSAL OF THIS PRODUCT

(Waste Electrical &amp; Electronic Equipment)



## التخلص الصحيح من هذا المنتج

(نفايات المعدات الكهربائية والإلكترونية)

- This marking shown on the product or its literature, indicates that it should not be disposed with other household wastes at the end of its working life.
- To prevent possible harm to the environment or human health from uncontrolled waste disposal, please separate this from other types of wastes and recycle it responsibly to promote the sustainable reuse of material resources.
- Household user should contact either the agent where they purchased this product their for details of where and how they can take this item for environmentally safe recycling.
- Business users should contact their supplier and check and conditions of the purchase contract. This product should not be mixed with other commercial wastes for disposal.

- تشير هذه العلامة الموضحة على المنتج أو أدبياته إلى أنه لا ينبغي التخلص منها مع النفايات المنزلية الأخرى في نهاية عمرها التشغيلي.
- لمنع الضرر المحتمل للبيئة أو صحة الإنسان من التخلص من النفايات غير المنضبط، يرجى فصل هذا عن الأنواع الأخرى من النفايات وإعادة تدويرها بشكل مسؤول لتعزيز إعادة الاستخدام المستدام للموارد المادية.
- يجب على المستخدم المنزلي الاتصال بوكيل المنتج للحصول على تفاصيل حول أين وكيف يمكنهم أخذ هذا العنصر وإعادة التدوير الآمن بيئياً.
- يجب على مستخدمي الأعمال الاتصال بموردهم والتحقق من شروط عقد الشراء. لا ينبغي خلط هذا المنتج مع النفايات التجارية الأخرى التي يتم التخلص منها.