

LED IN-GROUND LUMINAIRE

وحدة إضاءة أرضية ليد

Attentions:

- The lamp must be installed in a rated voltage and assure safety earth for class I lighting products.
- Installing and fixing the lamp should be processed by professional under the condition power off.
- If the external electrical wire damage please changed by the professional in time in case of any danger.

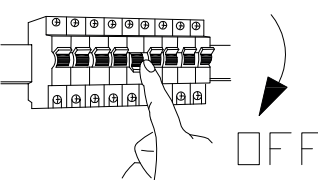
تنبيهات:

- يجب تثبيت وحدة الإضاءة حسب الجهد المقنن والتأكد من توصيل سلك التأريض.
- يجب أن تتم عملية التركيب والتثبيت بواسطة فني مختص مع التأكد من فصل التيار الكهربائي.
- عند حدوث أي تلف بالسلك الكهربائي للمنتج أو وجود أي خطر، اتصل حالاً بفني مختص للقيام بإجراءات السلامة اللازمة.

Model	ILS3WRMOIGL01	ILS3WRMOIGL01	الموديل
Power	3W	٣ واط	القدرة
Input Voltage & Frequency	AC220-240V,50/60Hz	تيار متردد ٢٢٠-٢٤٠ فولت، ٥٠/٦٠ هيرتز	الجهد الكهربائي والتردد
IP	67	٦٧	درجة الحماية
TA	45°C	٤٥ درجة	درجة الحرارة

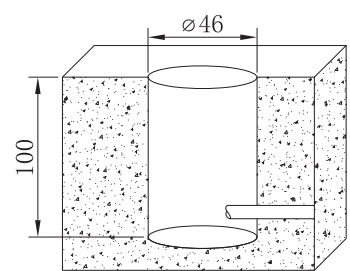
INSTALLATION STEPS
خطوات التثبيت

1



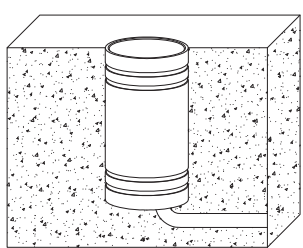
Make sure the power switch is off
تأكد من فصل التيار الكهربائي

2



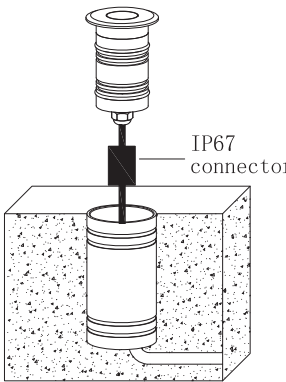
Cut hole for the fixture in the ground as per attached size
قم بعمل فتحة في الأرض لتثبيت الوحدة حسب المقاسات المرفقة

3



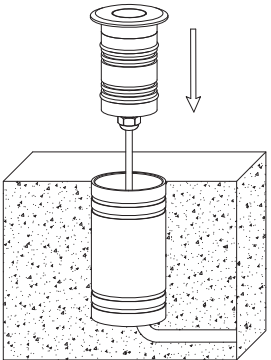
Put the recessed box in ground and fix tightly
قم بوضع صندوق التركيب في الأرض وثبته بإحكام.

4



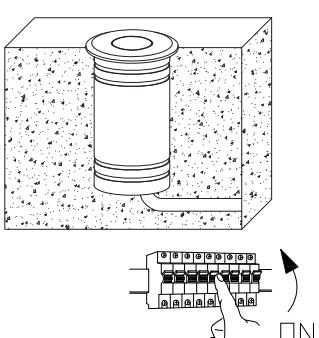
Connect the electrical wires
قم بتوصيل أسلاك التيار الكهربائي

5



Install the fixture inside the box in the ground
قم بتثبيت الوحدة داخل الصندوق في الأرض

6



Tighten the fixture well and switch on the power
تأكد من تركيب الوحدة جيدا، ثم قم بتوصيل التيار الكهربائي